

Menta



Struttura testiera: Pannello in agglomerato di legno in classe E1, spessore mm. 18, lastra di poliuretano espanso, + ovatta 420 gr più tela 100% cotone.

Struttura giroletto: Struttura in profilato di alluminio 22x60, verniciato su n°3 colorazioni base, o a scelta colori RAL.

Rivestimento: disponibile con tutti i tessuti ed ecopelli del campionario.

Headboard Structure: Panel in wood chipboard, class E1, thickness 18 mm, polyurethane foam sheet, 420g nonwoven fabric plus 100% cotton canvas.

Bed frame structure: Aluminum profile structure 22x60, painted in a choice of 3 basic colors or RAL colors.

Covering: Available with all fabrics and eco-leathers from the sample collection.

Giroletto Alluminio

Informazioni tecniche / Technical info:

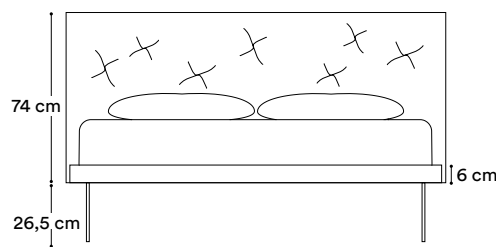
Misure disponibili / Size available

- 80 x 190
- 80 x 200
- 120 x 190
- 120 x 200
- 140 x 190
- 140 x 200
- 160 x 190
- 160 x 200
- 180 x 190
- 180 x 200

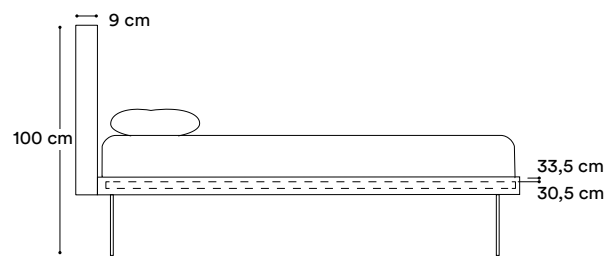


Sfoderabile in tutti i tessuti del nostro campionario

All covers made from fabrics in our sample book are removable

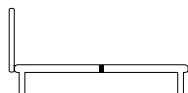


Dimensione esterna / External dimension
96 - 136 -156 -176 -196 cm cm



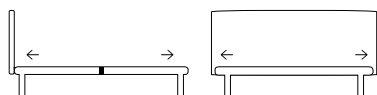
Dimensione esterna / External dimension
207 - 217 cm

Ring disponibili / Bed available



Giroletto Alluminio fix non compreso di rete
Fix bed frame bedstead included

Fuori misura / Out of size



Possibili variazioni delle dimensioni del letto in larghezza e lunghezza

Possible variations of the dimensions of the bed in width and length

Piedi disponibili / Feet available - H. 26,5 cm.

V

Svasato S
(di serie)
Flared S
(standard)

Svasato PS
Flared PS

Metacrilato
Acrylic Glass



Ferro naturale
Natural Iron



Ferro naturale
Natural Iron



Ferro naturale
Natural Iron



Polimetacrilato
Polymethyl methacrylate



Champagne
Champagne



Champagne
Champagne



Champagne
Champagne



Nero
Black



Nero
Black



Nero
Black



Colori laccati RAL a campione
RAL lacquered colors to sample

Menta



Struttura testiera: Pannello in agglomerato di legno in classe E1, spessore mm. 18, lastra di poliuretano espanso, + ovatta 420 gr più tela 100% cotone.

Struttura giroletto: Pannelli in multistrato di legno in classe E1, spessore 22 mm. imbottiti con lastra di poliuretano espanso densità 25 kg/m³, il tutto ricoperto con vellutina accoppiata mm. 2,5.

Rivestimento: disponibile con tutti i tessuti ed ecopelli del campionario.

Headboard Structure: 18 mm thick E1 class wood chipboard panel, polyurethane foam sheet, 420 gr wadding, plus 100% cotton fabric.

Bed frame structure: 22 mm thick E1 class plywood panels padded with polyurethane foam sheet with a density of 25 kg/m³, all covered with 2.5 mm coupled velvet.

Covering: available with all fabrics and faux leathers from the sample collection.

Giroletto Slim Fix

Informazioni tecniche / Technical info:

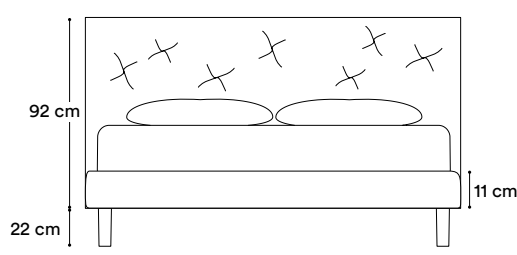
Misure disponibili / Size available

- 80 x 190
- 120 x 190
- 140 x 190
- 160 x 190
- 180 x 190
- 80 x 200
- 120 x 200
- 140 x 200
- 160 x 200
- 180 x 200

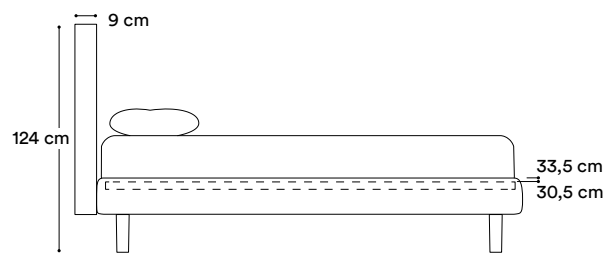


Sfoderabile in tutti i tessuti del nostro campionario

All covers made from fabrics in our sample book are removable

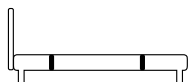


Dimensione esterna / External dimension
96 - 136 - 156 - 176 - 196 cm cm



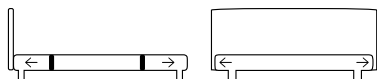
Dimensione esterna / External dimension
207 - 217 cm

Ring disponibili / Bed available



Giroletto Alluminio fix compreso di rete
Fix bed frame bedstead included

Fuori misura / Out of size



Possibili variazioni delle dimensioni del letto in larghezza e lunghezza

Possible variations of the dimensions of the bed in width and length

Piedi disponibili / Feet available - H. 22 cm.

Conico (di serie) Tapered (standard)	Svasato (di serie) Platform (standard)	Cilindrico Cylindrical	T T	V V	Metacrilato Acrylic Glass
 Bianco White	 Bianco White	 Ferro naturale Natural Iron	 Ferro naturale Natural Iron	 Ferro naturale Natural Iron	 Polimetacrilato Polymethyl methacrylate
 Legno Naturale Natural Wood	 Legno Naturale Natural Wood	 Champagne Champagne	 Champagne Champagne	 Champagne Champagne	
 Wengè Wenge	 Wengè Wenge	 Nero Black	 Nero Black	 Nero Black	



Colori laccati RAL a campione
RAL lacquered colors to sample

Menta



Struttura testiera: Pannello in agglomerato di legno in classe E1, spessore mm. 18, lastra di poliuretano espanso,+ ovatta 420 gr più tela 100% cotone.

Struttura giroletto: Pannelli in agglomerato di legno in classe E1, spessore 18 mm. imbottiti con lastra di poliuretano espanso densità 25 kg/m³, il tutto ricoperto con vellutina accoppiata 2,5 mm.

Rivestimento: disponibile con tutti i tessuti ed ecopelli del campionario;

Headboard Structure: Panel in wood chipboard, class E1, thickness 18 mm, polyurethane foam sheet, 420g nonwoven fabric plus 100% cotton canvas.

Bed frame structure: Panels made of class E1 wood agglomerate, 18 mm thick, padded with a sheet of polyurethane foam with a density of 25 kg/m³, all covered with 2.5 mm coupled velveteen.

Covering: Available with all fabrics and eco-leathers from the sample collection.

Giroletto Box

Informazioni tecniche / Technical info:

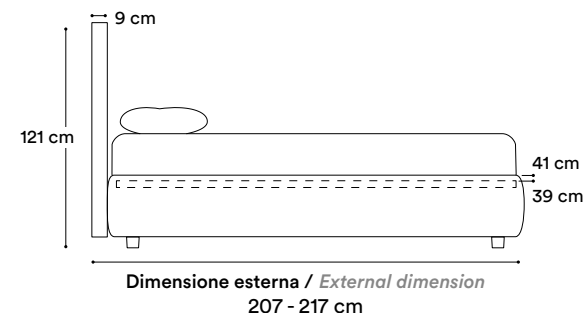
Misure disponibili / Size available

- 80 x 190
- 80 x 200
- 120 x 190
- 120 x 200
- 140 x 190
- 140 x 200
- 160 x 190
- 160 x 200
- 180 x 190
- 180 x 200

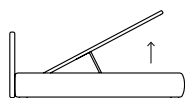


Sfoderabile in tutti i tessuti del nostro campionario

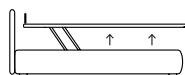
All covers made from fabrics in our sample book are removable



Ring disponibili / Bed available



Giroletto Box compreso di rete
Box bed frame bedstead included

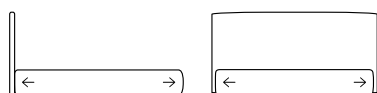


Giroletto Box Lux compreso di rete
Box Lux bed frame bedstead included



Giroletto fisso non compreso di rete
Fix bed frame bedstead not included

Fuori misura / Out of size



Possibili variazioni delle dimensioni del letto in larghezza e lunghezza
Possible variations of the dimensions of the bed in width and length

Piedi disponibili / Feet available - H. 12 cm.



Colori laccati RAL a campione
RAL lacquered colors to sample