

# Olmo



**Struttura testiera:** Pannello in agglomerato di legno in classe E1, spessore mm. 18, lastra di poliuretano espanso, fibra resinata 200 gr, il tutto ricoperto con vellutina accoppiata 2,5 mm.;

**Struttura giroletto:** Struttura in profilato di alluminio 22x60, verniciato su n°3 colorazioni base, o a scelta colori RAL.

**Rivestimento:** disponibile con tutti i tessuti ed ecopelli del campionario.

**Headboard Structure:** Wood particleboard panel, E1 class, 18 mm thickness, expanded polyurethane sheet, 200 g resin-bonded fiber, all covered with 2.5 mm coupled velvet.

**Bed frame structure:** Aluminum profile structure 22x60, painted in a choice of 3 basic colors or RAL colors.

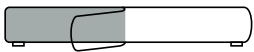
**Covering:** Available with all fabrics and eco-leathers from the sample collection.

## Giroletto Alluminio

### Informazioni tecniche / Technical info:

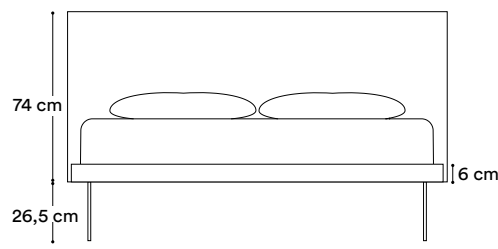
#### Misure disponibili / Size available

- 80 x 190
- 80 x 200
- 120 x 190
- 120 x 200
- 140 x 190
- 140 x 200
- 160 x 190
- 160 x 200
- 180 x 190
- 180 x 200

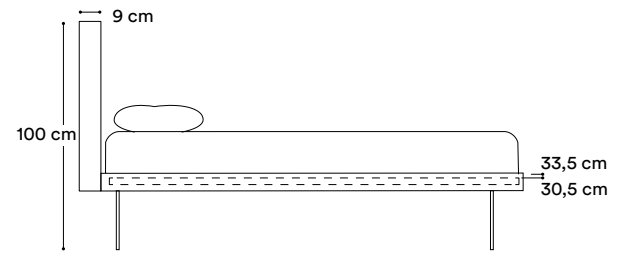


Sfoderabile in tutti i tessuti del nostro campionario

All covers made from fabrics in our sample book are removable



Dimensione esterna / External dimension  
96 - 136 - 156 - 176 - 196 cm



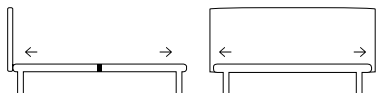
Dimensione esterna / External dimension  
207 - 217 cm

#### Ring disponibili / Bed available



Giroletto Alluminio fix non compreso di rete  
Fix bed frame bedstead included

#### Fuori misura / Out of size



Possibili variazioni delle dimensioni del letto in larghezza e lunghezza

Possible variations of the dimensions of the bed in width and length

#### Piedi disponibili / Feet available - H. 26,5 cm.

V

Svasato S  
(di serie)  
Flared S  
(standard)

Svasato PS  
Flared PS

Metacrilato  
Acrylic Glass



Ferro naturale  
Natural Iron



Ferro naturale  
Natural Iron



Ferro naturale  
Natural Iron



Polimetacrilato  
Polymethyl methacrylate



Champagne  
Champagne



Champagne  
Champagne



Champagne  
Champagne



Nero  
Black



Nero  
Black



Nero  
Black



Colori laccati RAL a campione  
RAL lacquered colors to sample



Il Piping può essere realizzato in contrasto di colore o colore su colore e dovrà essere realizzato nella stessa categoria e nello stesso tessuto.

The Piping can be done in contrasting colors or color on color, and it must be done in the same category and fabric.

# Olmo



**Struttura testiera:** Pannello in agglomerato di legno in classe E1, spessore mm. 18, lastra di poliuretano espanso, fibra resinata 200 gr, il tutto ricoperto con vellutina accoppiata 2,5 mm.

**Struttura giroletto:** Pannelli in multistrato di legno in classe E1, spessore 22 mm. imbottiti con lastra di poliuretano espanso densità 25 kg/m<sup>3</sup>, il tutto ricoperto con vellutina accoppiata 2,5 mm.

**Rivestimento:** disponibile con tutti i tessuti ed ecopelli del campionario.

**Headboard Structure:** 18 mm thick E1 class wood chipboard panel, polyurethane foam sheet, resin-bonded fiber 200 gr, all covered with 2.5 mm coupled velvet.

**Bed frame structure:** 22 mm thick E1 class plywood panels padded with polyurethane foam sheet with a density of 25 kg/m<sup>3</sup>, all covered with 2.5 mm coupled velvet.

**Covering:** available with all fabrics and faux leathers from the sample collection.

## Giroletto Slim Fix

### Informazioni tecniche / Technical info:

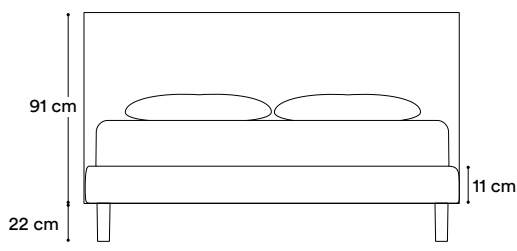
#### Misure disponibili / Size available

- 80 x 190
- 80 x 200
- 120 x 190
- 120 x 200
- 140 x 190
- 140 x 200
- 160 x 190
- 160 x 200
- 180 x 190
- 180 x 200

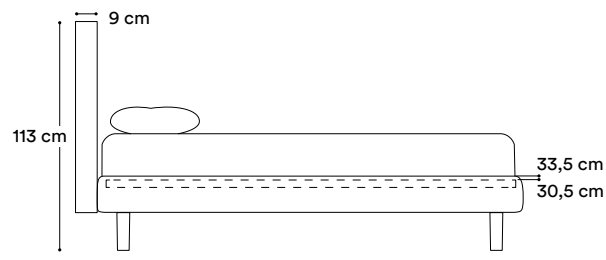


Sfoderabile in tutti i tessuti del nostro campionario

All covers made from fabrics in our sample book are removable



Dimensione esterna / External dimension  
96 - 136 -156 -176 -196 cm cm



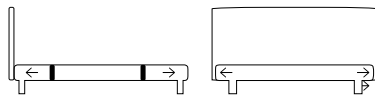
Dimensione esterna / External dimension  
207 - 217 cm

#### Ring disponibili / Bed available



Giroletto Alluminio fix compreso di rete  
Fix bed frame bedstead included

#### Fuori misura / Out of size



Possibili variazioni delle dimensioni del letto in larghezza e lunghezza

Possible variations of the dimensions of the bed in width and length

#### Piedi disponibili / Feet available - H. 22 cm.

Conico (di serie) Tapered (standard)	Svasato (di serie) Platform (standard)	Cilindrico Cylindrical	T T	V V	Metacrilato Acrylic Glass
 Bianco White	 Bianco White	 Ferro naturale Natural Iron	 Ferro naturale Natural Iron	 Ferro naturale Natural Iron	 Polimetacrilato Polymethyl methacrylate
 Legno Naturale Natural Wood	 Legno Naturale Natural Wood	 Champagne Champagne	 Champagne Champagne	 Champagne Champagne	
 Wengè Wenge	 Wengè Wenge	 Nero Black	 Nero Black	 Nero Black	



Colori laccati RAL a campione  
RAL lacquered colors to sample



Il Piping può essere realizzato in contrasto di colore o colore su colore e dovrà essere realizzato nella stessa categoria e nello stesso tessuto.

The Piping can be done in contrasting colors or color on color, and it must be done in the same category and fabric.

# Olmo



**Struttura testiera:** Pannello in agglomerato di legno in classe E1, spessore mm. 18, lastra di poliuretano espanso, fibra resinata 200 gr, il tutto ricoperto con vellutina accoppiata 2,5 mm.;

**Struttura giroletto:** Pannelli in agglomerato di legno in classe E1, spessore 18 mm. imbottiti con lastra di poliuretano espanso densità 25 kg/m<sup>3</sup>, il tutto ricoperto con vellutina accoppiata 2,5 mm.;

**Rivestimento:** disponibile con tutti i tessuti ed ecopelli del campionario.

**Headboard Structure:** Wood particleboard panel, E1 class, 18 mm thickness, expanded polyurethane sheet, 200 g resin-bonded fiber, all covered with 2.5 mm coupled velvet.

**Bed frame structure:** Wood particleboard panels in class E1, 18 mm thick, padded with a 25 kg/m<sup>3</sup> density polyurethane foam sheet, all covered with 2.5 mm velvet lining.

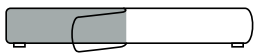
**Covering:** Available with all fabrics and eco-leathers from the sample collection.

## Giroletto Box

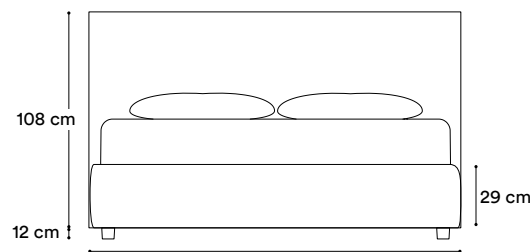
### Informazioni tecniche / Technical info:

#### Misure disponibili / Size available

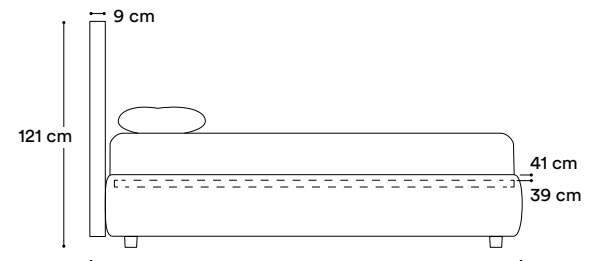
- 80 x 190
- 80 x 200
- 120 x 190
- 120 x 200
- 140 x 190
- 140 x 200
- 160 x 190
- 160 x 200
- 180 x 190
- 180 x 200



**Sfoderabile in tutti i tessuti del nostro campionario** *All covers made from fabrics in our sample book are removable*

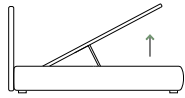


Dimensione esterna / External dimension  
96 - 136 -156 -176 -196 cm



Dimensione esterna / External dimension  
207 - 217 cm


#### Ring disponibili / Bed available



**Giroletto Box compreso di rete**  
*Box bed frame bedstead included*

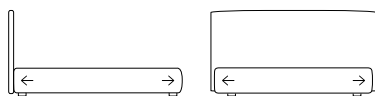


**Giroletto Box Lux compreso di rete**  
*Box Lux bed frame bedstead included*



**Giroletto fisso non compreso di rete**  
*Fix bed frame bedstead not included*

#### Fuori misura / Out of size



**Possibili variazioni delle dimensioni del letto in larghezza e lunghezza**  
*Possible variations of the dimensions of the bed in width and length*

#### Piedi disponibili / Feet available - H. 12 cm.

<b>Conico (di serie)</b> <i>Tapered (standard)</i>	<b>Svasato (di serie)</b> <i>Platform (standard)</i>	<b>Cilindrico</b> <i>Cylindrical</i>	<b>V</b> <i>V</i>	<b>Metacrilato</b> <i>Acrylic Glass</i>
				
Bianco <i>White</i>	Bianco <i>White</i>	Ferro naturale <i>Natural Iron</i>	Ferro naturale <i>Natural Iron</i>	Polimetacrilato <i>Polymethyl methacrylate</i>
				
Legno Naturale <i>Natural Wood</i>	Legno Naturale <i>Natural Wood</i>	Champagne <i>Champagne</i>	Champagne <i>Champagne</i>	<b>Il Piping può essere realizzato in contrasto di colore o colore su colore e dovrà essere realizzato nella stessa categoria e nello stesso tessuto.</b> <i>The Piping can be done in contrasting colors or color on color, and it must be done in the same category and fabric.</i>
				<i>The Piping can be done in contrasting colors or color on color, and it must be done in the same category and fabric.</i>
Wengè <i>Wenge</i>	Wengè <i>Wenge</i>	Nero <i>Black</i>	Nero <i>Black</i>	



**Colori laccati RAL a campione**  
*RAL lacquered colors to sample*